

How to Find Your MAC Address

Catalog

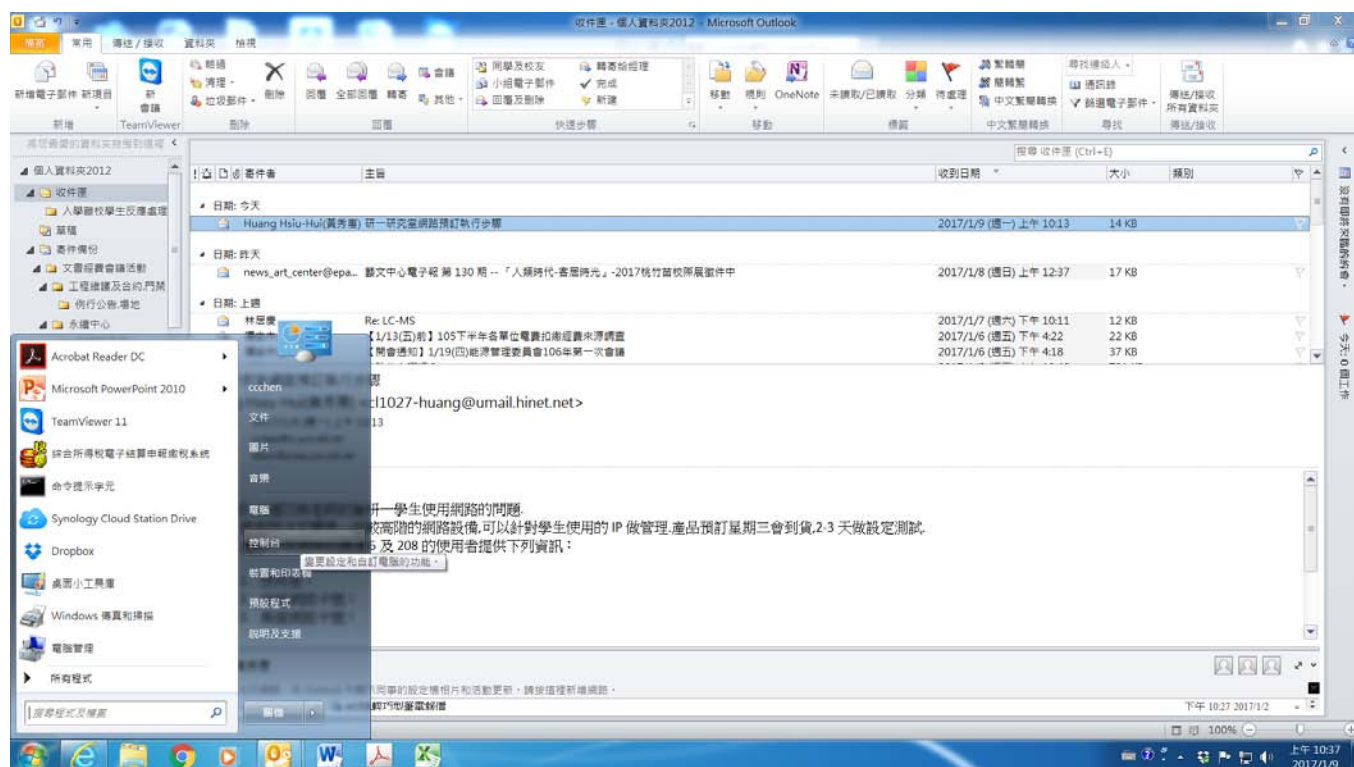
- [Windows7/8/10 Method1](#)
- [Windows7/8/10 Method1](#)
- [Android Devices](#)
- [iOS Devices](#)

<< Windows7/8/10 >>

【Method 1】

1.

Windows7/8：「Start」→「Control Panel」

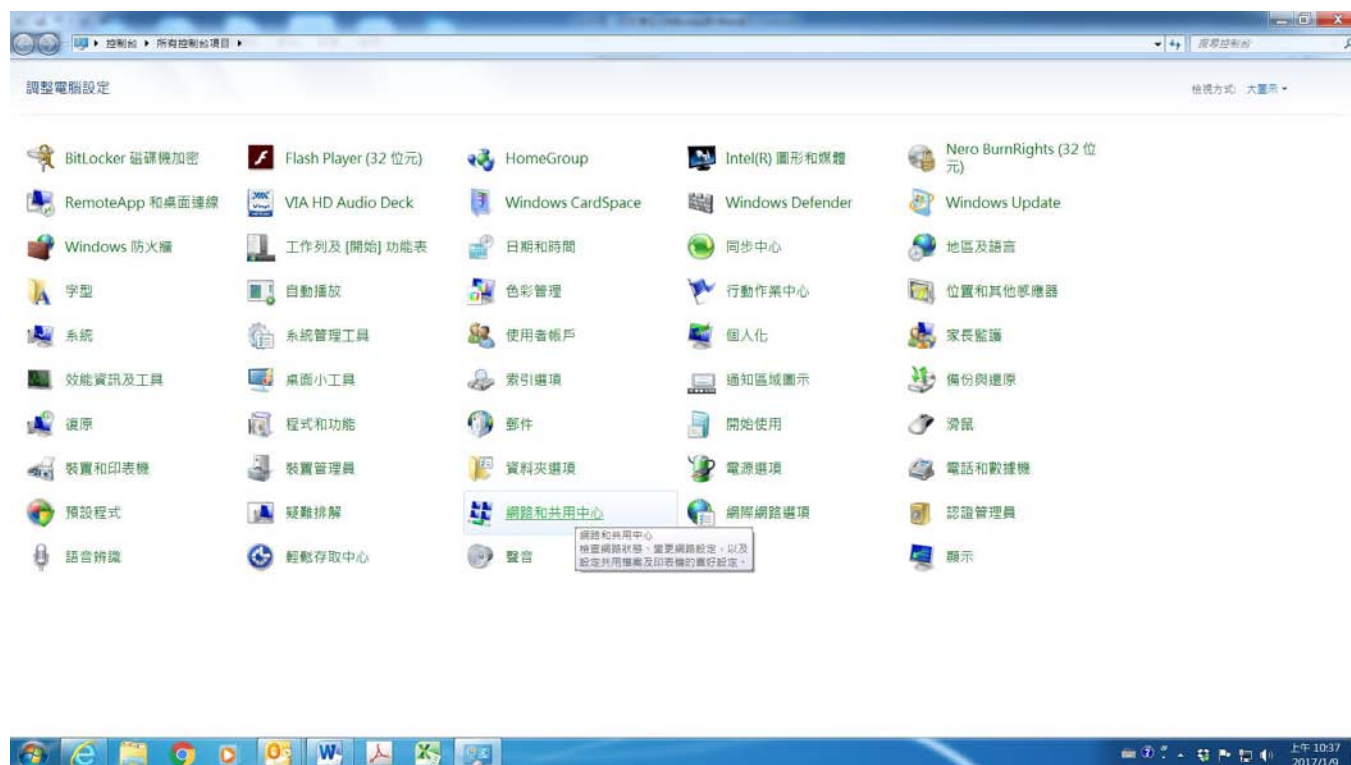


Windows10：Right Click「Start」→「Network Connections」



2. 「Network and Sharing Center」 (Control Panel: View by Large icons)

<Windows 7/8>



<Windows 10>



3. 「Change adapter settings」 (At the Left)

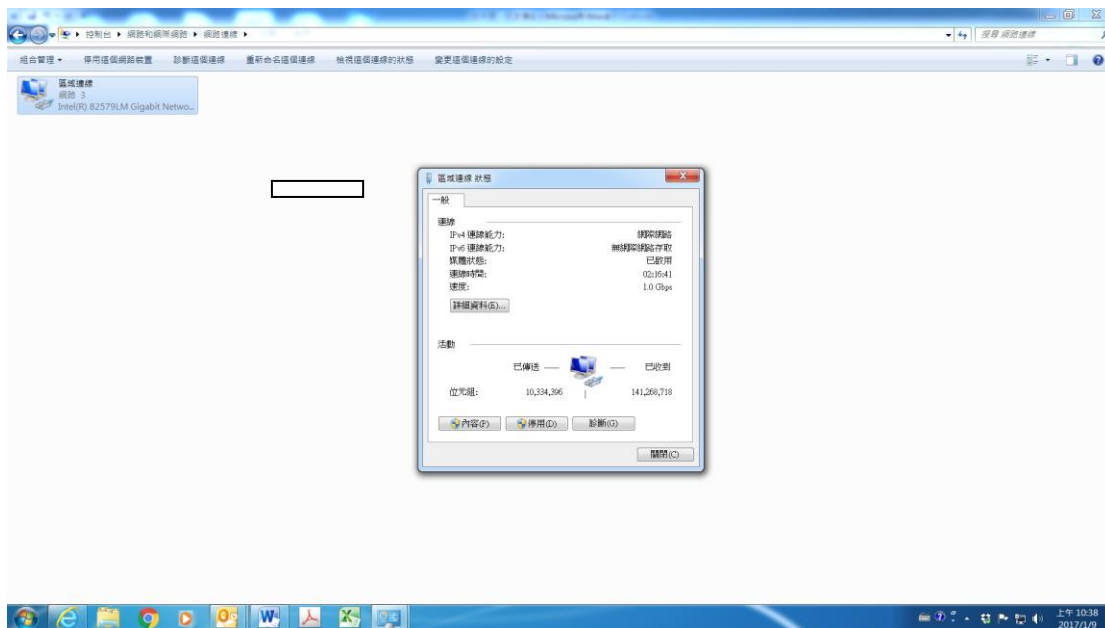


4. Right Click → 「Status」

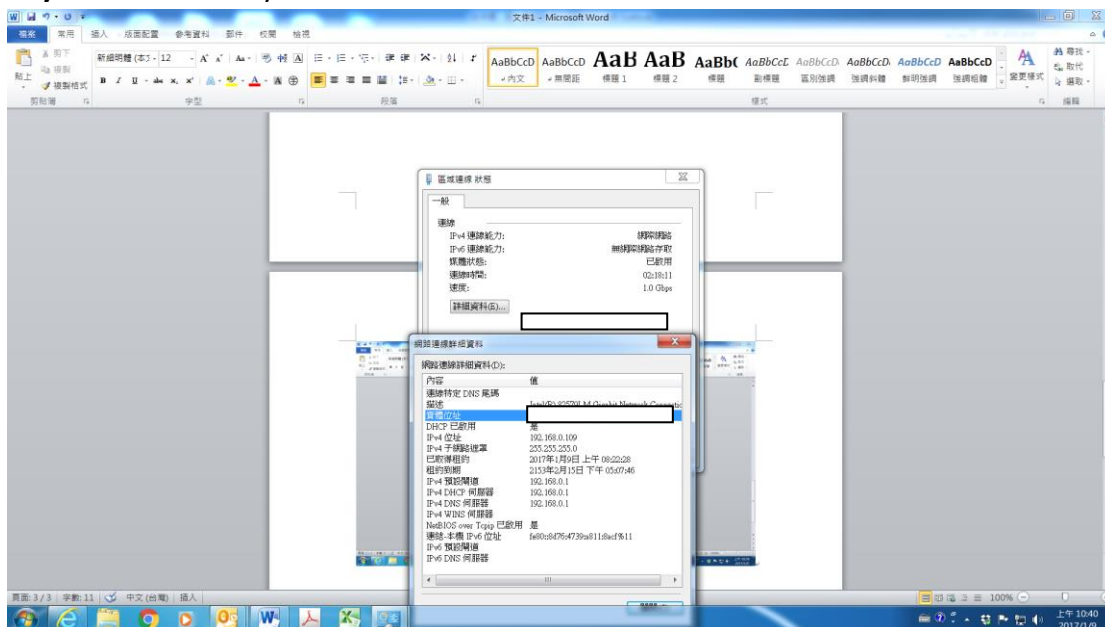
※If 「Status」 Can't Click, Please try [Method 2](#)



5. 「Details...」



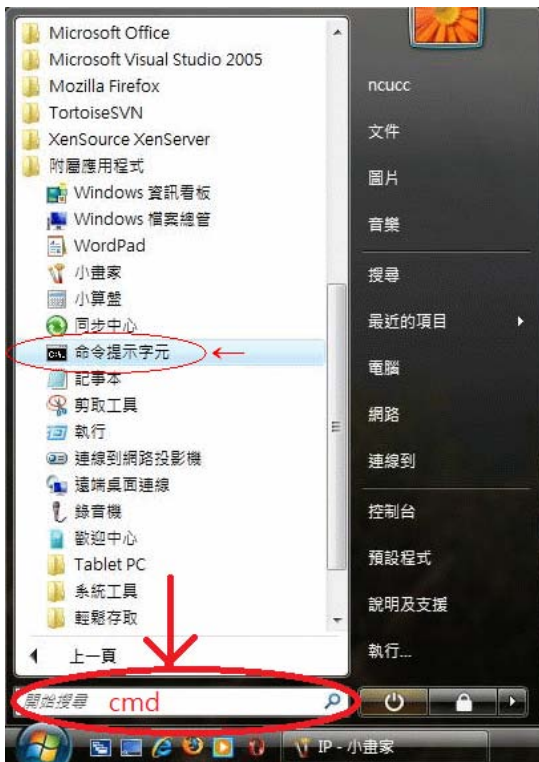
Physical Address is your MAC Address



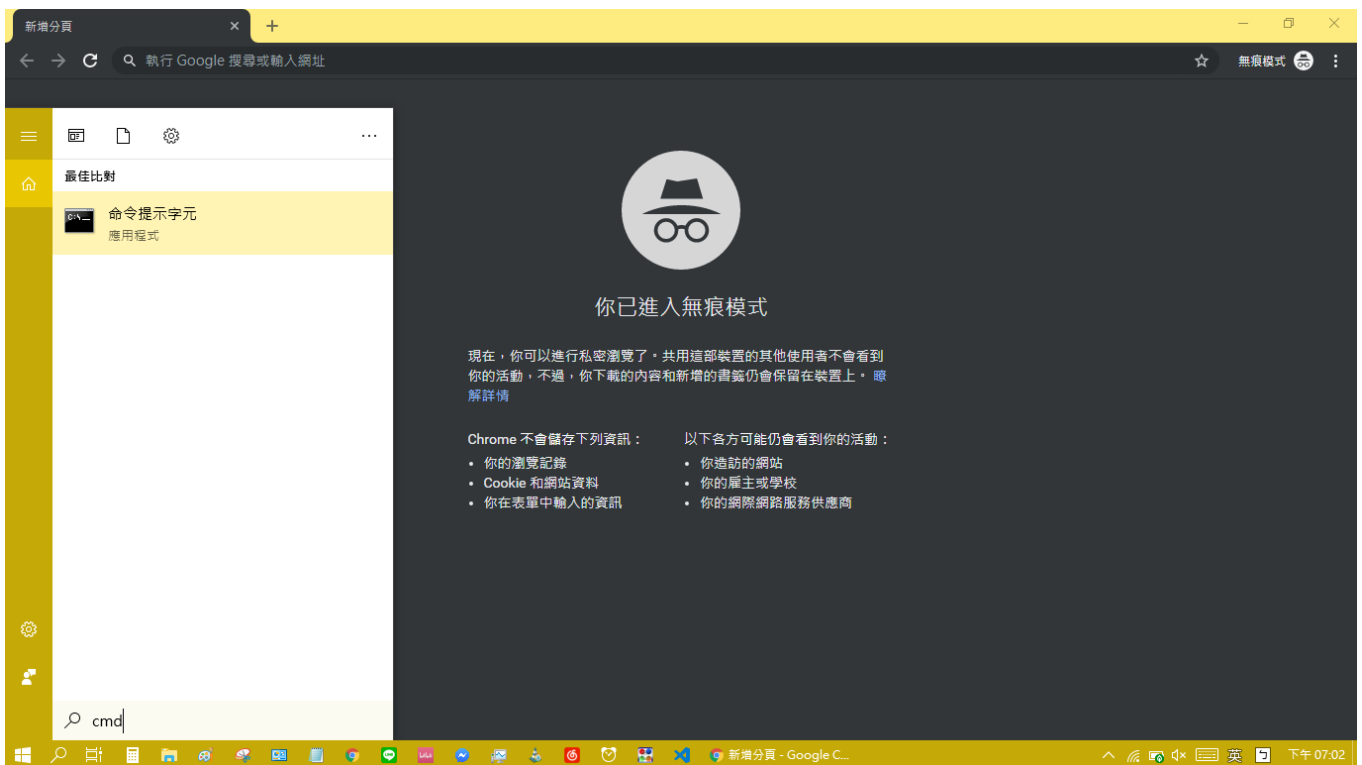
【Method 2】

1.

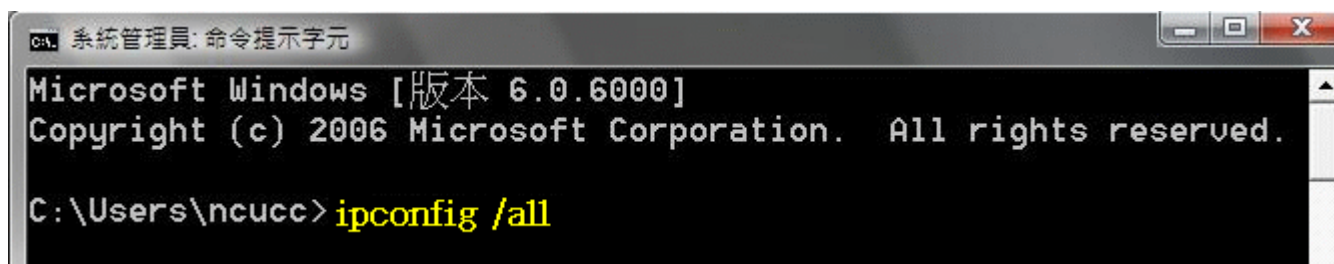
Windows7/8：「Start」→ Search "cmd" → 「Command Prompt」



Windows10：Click the magnifier icon → Search "cmd" → 「Command Prompt」



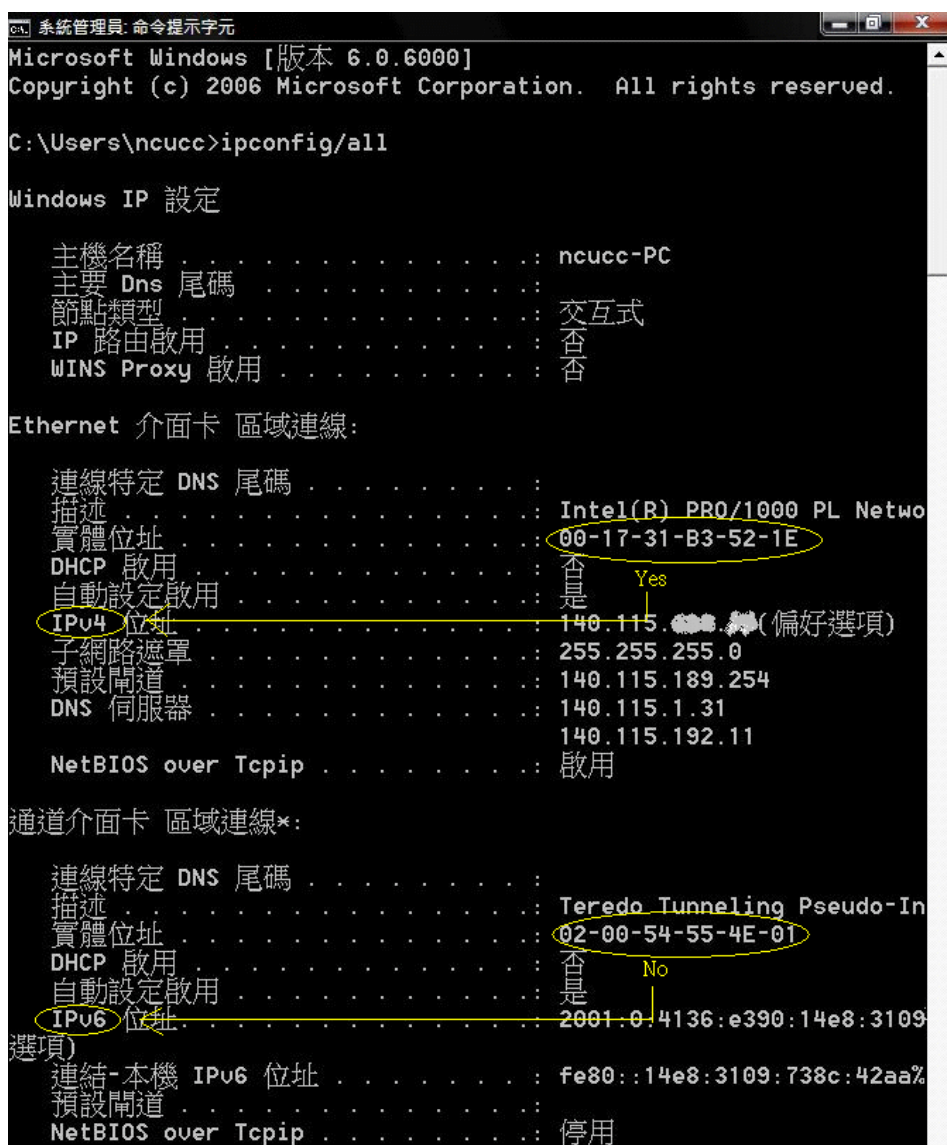
2. Input "ipconfig /all" , Click Enter



```
Microsoft Windows [版本 6.0.6000]
Copyright (c) 2006 Microsoft Corporation. All rights reserved.

C:\Users\ncucc>ipconfig /all
```

3. Physical Address is your MAC Address (as illustrated)



```
Microsoft Windows [版本 6.0.6000]
Copyright (c) 2006 Microsoft Corporation. All rights reserved.

C:\Users\ncucc>ipconfig/all

Windows IP 設定

主機名稱 . . . . . : ncucc-PC
主要 Dns 尾碼 . . . . . :
節點類型 . . . . . : 交互式
IP 路由啟用 . . . . . : 否
WINS Proxy 啟用 . . . . . : 否

Ethernet 介面卡 區域連線:

連線特定 DNS 尾碼 . . . . . :
描述 . . . . . : Intel(R) PRO/1000 PL Netwo
實體位址 . . . . . : 00-17-31-B3-52-1E
DHCP 啟用 . . . . . : 否
自動設定啟用 . . . . . : 是 Yes
IPv4 位址 . . . . . : 140.115.189.254 (偏好選項)
子網路遮罩 . . . . . : 255.255.255.0
預設閘道 . . . . . : 140.115.189.254
DNS 伺服器 . . . . . : 140.115.1.31
                        140.115.192.11
NetBIOS over Tcpi . . . . . : 啟用

通道介面卡 區域連線*:

連線特定 DNS 尾碼 . . . . . :
描述 . . . . . : Teredo Tunneling Pseudo-In
實體位址 . . . . . : 02-00-54-55-4E-01
DHCP 啟用 . . . . . : 否 No
自動設定啟用 . . . . . : 是
IPv6 位址 . . . . . : 2001:0:4136:e390:14e8:3109
                        (選項)
連結-本機 IPv6 位址 . . . . . : fe80::14e8:3109:738c:42aa%
預設閘道 . . . . . :
NetBIOS over Tcpi . . . . . : 停用
```


Android Device

- 【Settings】→【About phone】(or 「About device」)→【Status】→【WLAN MAC address】(or 「Wi-Fi MAC address」) is your MAC Address
- 【Settings】→【WLAN】(or 「Wi-Fi」)→【Additional settings】(or 「Wi-Fi preferences」)→【MAC address】is your MAC Address



iOS Device(iPhone 、 iPad)

請由【設定】→【一般】→【關於本機】→【Wi-Fi 位址】來查詢 iPad/iPhone 的 MAC 位址。



Any question for application please get the webmaster, thank you.